

# **LOCALIZAÇÃO DA GRAVAÇÃO DO NIV. (CHASSI)**

**GM**  
**(GENERAL MOTORS)**

1- Localização do número identificador veicular – NIV dos principais veículos da montadora GM de fabricação nacional.



**PORTA MALAS**  
**Lado Esquerdo Até 94**  
- Kadett

**PORTA MALAS**  
**Lado Direito - Até 94**

- |           |                             |
|-----------|-----------------------------|
| - Ômega   | - Monza                     |
| - Vectra  | - Chevette (a partir de 89) |
| - Suprema | - Opala (a partir de 89)    |
| - Marajó  | - Caravan (a partir de 89)  |



### **ASSOALHO PASSAGEIRO**

Lado Direito - À partir de 94/95

- |          |           |                   |
|----------|-----------|-------------------|
| - Marajó | - Suprema | - Corsa (Pick-up) |
| - Monza  | - Astra   | - Zafira          |
| - Kadet  | - Tigra   | - Meriva          |
| - Ômega  | - Celta   | - Montana         |
| - Vectra | - Corsa   | - Prisma          |




\*9BCAJ48W08B155071\*

VECTRA GT - 2008


# LOCALIZAÇÃO DA ETIQUETA DESTRUTIVA

Coluna de porta  
do carona

- Coluna de porta
- Compartimento do motor



Etiqueta Auto Destrutiva




Coluna do amortecedor  
direito.

# LOCALIZAÇÃO DO NÚMERO IDENTIFICADOR DO MOTOR

**ATÉ 96**

Plataforma superior  
na junção do bloco  
com o cabeçote.



18LVH-31021934

**À PARTIR DE 97**  
Junção do bloco  
com a caixa  
de marchas



# TIPOS DE ADULTERAÇÕES



**Caracteres adulterados**



**NIV - Caracteres adulterados**



**NIV- Caracteres adulterados**



**NIV - Transplantado**